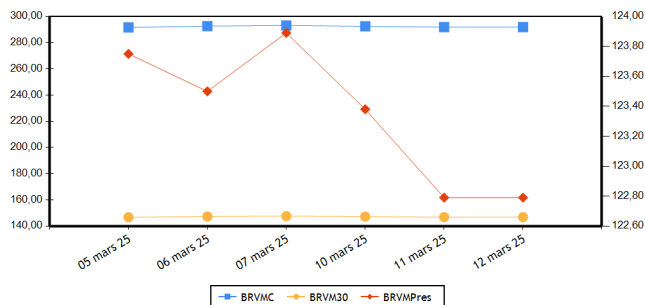


BRVM COMPOSITE	291,84
Variation Jour	0,00 %
Variation annuelle	5,73 %

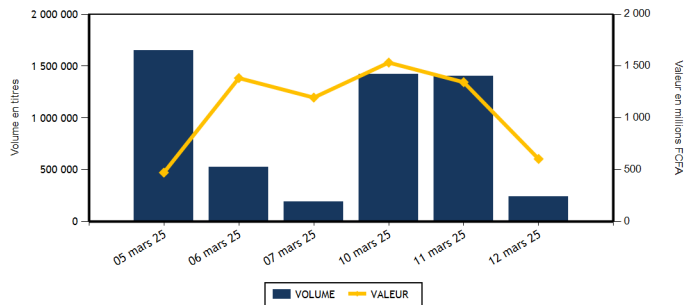
BRVM 30	146,87
Variation Jour	-0,01 %
Variation annuelle	5,86 %

BRVM PRESTIGE	122,79
Variation Jour	0,00 %
Variation annuelle	6,92 %

Evolution des indices



Volumes et valeurs transigés



Actions	Niveau	Evol. Jour
Capitalisation boursière (FCFA) (Actions & Droits)	10 945 993 327 112	0,00 %
Volume échangé (Actions & Droits)	224 899	-83,17 %
Valeur transigée (FCFA) (Actions & Droits)	454 978 261	-49,68 %
Nombre de titres transigés	44	-2,22 %
Nombre de titres en hausse	18	-10,00 %
Nombre de titres en baisse	14	0,00 %
Nombre de titres inchangés	12	9,09 %

Obligations	Niveau	Evol. Jour
Capitalisation boursière (FCFA)	10 550 951 881 030	0,02 %
Volume échangé	15 000	-77,28 %
Valeur transigée (FCFA)	150 000 000	-65,98 %
Nombre de titres transigés	1	-75,00 %
Nombre de titres en hausse	1	0,00 %
Nombre de titres en baisse	0	-100,00 %
Nombre de titres inchangés	0	-100,00 %

PLUS FORTES HAUSSES

Titres	Cours	Evol. Jour	Evol. annuelle
SETAO CI (STAC)	710	6,77 %	57,78 %
SITAB CI (STBC)	9 995	4,11 %	36,92 %
AIR LIQUIDE CI (SIVC)	510	3,03 %	2,00 %
SERVAIR ABIDJAN CI (ABJC)	1 850	2,78 %	-2,63 %
TRACTAFRIC MOTORS CI (PRSC)	1 945	2,64 %	-11,59 %

PLUS FORTES BAISES

Titres	Cours	Evol. Jour	Evol. annuelle
BERNABE CI (BNBC)	1 010	-6,05 %	-5,16 %
FILTISAC CI (FTSC)	3 050	-3,79 %	64,86 %
CIE CI (CIEC)	2 610	-2,25 %	18,91 %
SICABLE CI (CABC)	1 185	-1,25 %	13,94 %
UNIWAX CI (UNXC)	410	-1,20 %	0,00 %

INDICES PAR COMPARTIMENT

Base = 100 au 02 janvier 2023	Nombre de sociétés	Valeur	Evol. Jour	Evol. annuelle	Volume	Valeur	PER moyen
BRVM-PRESTIGE	10	122,79	0,00 %	6,92 %	18 695	160 630 810	10,65
BRVM-PRINCIPAL	37	154,66	0,39 %	11,98 %	206 204	294 347 451	11,95

INDICES SECTORIELS ANCIENS

Base = 100 au 14 juin 1999	Nombre de sociétés	Valeur	Evol. Jour	Evol. annuelle	Volume	Valeur	PER moyen
BRVM - INDUSTRIE	11	140,34	1,09 %	19,58 %	46 816	109 494 770	18,89
BRVM - SERVICES PUBLICS	5	765,03	-0,39 %	0,14 %	8 139	70 806 980	10,86
BRVM - FINANCES	15	111,26	0,24 %	9,35 %	144 479	220 170 166	7,59
BRVM - TRANSPORT	2	329,77	0,00 %	0,36 %	824	1 102 290	4,16
BRVM - AGRICULTURE	5	224,79	0,25 %	14,07 %	14 911	28 038 305	15,66
BRVM - DISTRIBUTION	7	394,03	0,35 %	17,52 %	9 458	24 522 920	22,98
BRVM - AUTRES SECTEURS	2	684,91	0,19 %	5,46 %	272	842 830	22,46

INDICES SECTORIELS NOUVEAUX

Base = 100 au 02 janvier 2025	Nombre de sociétés	Valeur	Evol. Jour	Evol. annuelle	Volume	Valeur	PER moyen
BRVM - TELECOMMUNICATIONS	3	99,54	-0,36 %	-0,46 %	5 678	62 416 615	10,79
BRVM - CONSOMMATION DISCRETIONNAIRE	7	99,97	0,41 %	-0,03 %	35 677	18 066 395	22,48
BRVM - SERVICES FINANCIERS	15	109,34	0,24 %	9,34 %	144 479	220 170 166	7,59
BRVM - CONSOMMATION DE BASE	9	118,67	1,18 %	18,67 %	22 275	99 356 005	19,44
BRVM - INDUSTRIELS	7	116,00	-0,66 %	16,00 %	6 522	16 316 265	8,15
BRVM - ENERGIE	4	122,89	0,00 %	22,89 %	7 807	30 262 450	19,92
BRVM - SERVICES PUBLICS	2	118,03	-1,22 %	18,03 %	2 461	8 390 365	12,57

Indicateurs	BRVM COMPOSITE
PER moyen du marché	11,19
Taux de rendement moyen du marché	7,93
Taux de rentabilité moyen du marché	9,51
Nombre de sociétés cotées	47
Nombre de lignes obligataires	158
Volume moyen annuel par séance	668 683,00
Valeur moyenne annuelle par séance	896 785 767,94

Indicateurs	BRVM COMPOSITE
Ratio moyen de liquidité	5,54
Ratio moyen de satisfaction	17,66
Ratio moyen de tendance	318,85
Ratio moyen de couverture	31,36
Taux de rotation moyen du marché	0,02
Prime de risque du marché	3,19
Nombre de SGI participantes	31

Définitions

Volume moyen annuel par séance	= Volume annuel échangé / nombre de séances	Taux moyen de rotation	= moyenne des taux de rotation des actions cotées (volume transigé/capital flottant)
Valeur moyenne annuelle par séance	= Valeur annuelle échangée / nombre de séances	PER moyen du marché	= moyenne des PER des actions cotées ayant un PER positif
Ratio moyen de liquidité	= Moyenne des ratios de liquidité (Titres échangés / Volume des ordres de vente)	Taux de rendement moyen	= moyenne des taux de rendement des actions cotées ayant distribué un dividende
Ratio moyen de satisfaction	= Moyenne des ratios de satisfaction (Titres échangés / Volume des ordres d'achat)	Taux de rentabilité moyen	= moyenne des taux de rentabilité des actions cotées
Ratio moyen de tendance	= Moyenne des ratios de tendance (Volume des ordres d'achat / Volume des ordres de vente)	Prime de risque du marché	= (1 / le PER moyen du marché) - le taux de référence actuel des emprunts d'Etat
Ratio moyen de couverture	= Moyenne des ratios de couverture (Volume des ordres de vente / Volume des ordres d'achat)		


BOURSE REGIONALE DES VALEURS MOBILIERES


Siège Social : Abidjan - Côte d'Ivoire, 18 av. Joseph Anoma
 Adresse : 01 BP 3802 Abidjan 01
 Tel : +225 20 31 55 50 / +225 20 32 66 85
 Fax : +225 20 32 66 84
 E-mail : brvm@brvm.org Site web : www.brvm.org

PAYS DE L'UEMOA



MARCHE DES ACTIONS

Code Sect. Act. (*)	Symbole	Titre	Cours Précédent	Cours du jour		Variation jour	Séance de cotation		Cours Référence	Variation de l'année précédente	Dernier dividende payé		Rdt. Net	PER
				Ouv.	Clôt.		Volume	Valeur			Montant net	Date		
COMPARTIMENT PRESTIGE			122,79	points		0,00 %								
CB	NTLC	NESTLE CI	9 800	10 000	9 990	1,94 %	2 109	20 783 405	9 990	25,50 %	675,00	20-août-24	6,76 %	13,32
CB	PALC	PALM CI	6 100	6 100	6 150	0,82 %	2 082	12 789 455	6 150	23,00 %	563,31	26-juil.-24	9,16 %	4,91
ENE	TTLT	TOTALENERGIES MARKETING CI	3 600	3 690	3 605	0,14 %	5 187	18 977 450	3 605	44,20 %	199,54	12-sept.-24	5,53 %	26,06
ENE	TTLS	TOTALENERGIES MARKETING SN	2 350	2 350	2 350	0,00 %	193	451 900	2 350	2,17 %	207,58	28-juin-24	8,83 %	19,23
FIN	ECOC	COBANK COTE D'IVOIRE	8 800	8 800	8 800	0,00 %	1 709	15 039 155	8 800	0,06 %	594,00	30-mai-24	6,75 %	10,08
FIN	NSBC	NSIA BANQUE COTE D'IVOIRE	9 000	8 900	8 995	-0,06 %	579	5 183 415	8 995	26,87 %	454,83	8-juil.-24	5,06 %	6,39
FIN	SGBC	SOCIETE GENERALE COTE D'IVOIRE	21 890	21 890	21 850	-0,18 %	1 158	24 989 415	21 850	4,05 %	1 553,85	25-juin-24	7,11 %	6,72
TEL	ONTBF	ONATEL BF	2 670	2 690	2 690	0,75 %	2 853	7 647 985	2 690	17,21 %	266,45	31-juil.-24	9,91 %	9,08
TEL	ORAC	ORANGE COTE D'IVOIRE	16 300	16 000	16 200	-0,61 %	1 814	29 037 845	16 200	-7,43 %	780,00	3-juin-24	4,81 %	15,43
TEL	SNTS	SONATEL SN	25 500	25 250	25 450	-0,20 %	1 011	25 730 785	25 450	6,04 %	1 575,00	17-mai-24	6,19 %	6,46
TOTAL							18 695	160 630 810						

COMPARTIMENT PRINCIPAL			154,66	points		0,39 %								
CB	SCRC	SUCRIVOIRE	890	900	900	1,12 %	11 886	10 766 975	900	16,13 %	40,50	20-août-21	4,50 %	6,81
CB	SICC	SICOR CI	3 560	3 560	3 560	0,00 %	50	178 000	3 560	-11,00 %	1 919,00	25-sept.-00		110,99
CB	SLBC	SOLIBRA CI	14 700	14 005	14 700	0,00 %	16	229 640	14 700	13,51 %	270,00	14-août-24	1,84 %	16,05
CB	SOGC	SOGB CI	5 280	5 275	5 280	0,00 %	402	2 120 615	5 280	14,53 %	207,00	6-août-24	3,92 %	21,64
CB	SPHC	SAPH CI	4 450	4 450	4 445	-0,11 %	491	2 183 260	4 445	7,37 %	64,80	12-août-24	1,46 %	18,23
CB	STBC	SITAB CI	9 600	9 600	9 995	4,11 %	5 239	50 304 655	9 995	36,92 %	675,00	29-juil.-24	6,75 %	14,40
CB	UNLC	UNILEVER CI	6 475	NC	NC	0,00 %			6 475	0,00 %	1 233,00	9-juil.-12		92,86
CD	ABJC	SERVAIR ABIDJAN CI	1 800	1 800	1 850	2,78 %	984	1 772 355	1 850	-2,63 %	206,20	30-sept.-24	11,15 %	15,12
CD	BNBC	BERNABE CI	1 075	1 075	1 010	-6,05 %	103	108 130	1 010	-5,16 %	150,00	24-juil.-23	14,85 %	185,84
CD	CFAC	CFAO MOTORS CI	605	605	610	0,83 %	988	597 765	610	1,67 %	15,87	30-août-24	2,60 %	17,29
CD	LNBB	LOTTERIE NATIONALE DU BENIN	4 850	4 800	4 830	-0,41 %	160	768 305	4 830	2,11 %				24,68
CD	NEIC	NEI-CEDA CI	715	730	720	0,70 %	410	297 115	720	-4,00 %	81,78	25-juin-24	11,36 %	7,88
CD	PRSC	TRACTAFRIC MOTORS CI	1 895	1 895	1 945	2,64 %	656	1 248 525	1 945	-11,59 %	182,70	24-sept.-24	9,39 %	9,56
CD	UNXC	UNIWAX CI	415	410	410	-1,20 %	32 376	13 274 200	410	0,00 %	60,75	29-juil.-22	14,82 %	
ENE	SHEC	VIVO ENERGY CI	1 020	1 025	1 020	0,00 %	1 347	1 366 795	1 020	15,91 %	57,00	27-sept.-24	5,59 %	16,02
ENE	SMBC	SMB CI	8 800	8 800	8 760	-0,45 %	1 080	9 466 305	8 760	1,80 %	1 080,00	30-sept.-24	12,33 %	3,96
FIN	BICC	BICI CI	15 995	15 995	15 950	-0,28 %	208	3 307 825	15 950	13,93 %	540,90	27-juin-24	3,39 %	15,92
FIN	BOAB	BANK OF AFRICA BN	4 200	4 200	4 250	1,19 %	3 651	15 279 710	4 250	15,33 %	706,00	27-mai-24	16,61 %	8,01
FIN	BOABF	BANK OF AFRICA BF	4 315	4 350	4 315	0,00 %	2 874	12 412 155	4 315	42,17 %	704,00	6-mai-24	16,32 %	8,47
FIN	BOAC	BANK OF AFRICA CI	5 700	5 700	5 700	0,00 %	14 553	81 800 200	5 700	14,11 %	684,00	29-avr.-24	12,00 %	8,74
FIN	BOAM	BANK OF AFRICA ML	2 125	2 125	2 105	-0,94 %	1 791	3 791 560	2 105	11,38 %	144,00	21-mai-24	6,84 %	10,00
FIN	BOAN	BANK OF AFRICA NG	2 995	2 995	3 000	0,17 %	748	2 228 245	3 000	16,50 %	609,15	31-mai-24	20,31 %	6,19
FIN	BOAS	BANK OF AFRICA SENEGAL	3 300	3 295	3 300	0,00 %	1 435	4 722 895	3 300	4,76 %	300,00	27-juin-24	9,09 %	6,98
FIN	CBIBF	CORIS BANK INTERNATIONAL	10 245	10 250	10 495	2,44 %	2 127	21 804 600	10 495	6,17 %	790,00	5-juil.-24	7,53 %	5,23
FIN	ETIT	COBANK TRANS. INCORP. TG	16	16	16	0,00 %	106 841	1 647 001	16	0,00 %	0,60	8-juin-23	3,78 %	1,20
FIN	ORGT	ORAGROUP TOGO	1 600	1 600	1 620	1,25 %	417	674 940	1 620	-15,63 %	59,52	17-juil.-20	3,67 %	
FIN	SAFC	SAFCA CI	795	800	800	0,63 %	184	137 510	800	11,11 %	23,04	29-juil.-11		
FIN	SIBC	SOCIETE IVOIRIENNE DE BANQUE	4 375	4 375	4 375	0,00 %	6 204	27 151 540	4 375	23,07 %	495,00	31-juil.-24	11,31 %	8,71

IND	CABC	SICABLE CI	1 200	1 185	1 185	-1,25 %	170	201 450	1 185	13,94 %	79,58	31-mai-24	6,72 %	4,91
IND	FTSC	FILTISAC CI	3 170	3 170	3 050	-3,79 %	4 634	14 546 540	3 050	64,86 %	143,10	30-sept.-24	4,69 %	13,98
IND	SDSC	AFRICA GLOBAL LOGISTICS CI	1 345	1 345	1 345	0,00 %	824	1 102 290	1 345	0,37 %	92,00	12-déc.-24	6,84 %	4,27
IND	SEMC	EVIOSYS PACKAGING SIEM CI	700	SP	SP	0,00 %			700	0,00 %	14,00	28-déc.-21	2,00 %	17,42
IND	SIVC	AIR LIQUIDE CI	495	495	510	3,03 %	782	391 460	510	2,00 %	63,00	29-sept.-17		4,97
IND	STAC	SETAO CI	665	665	710	6,77 %	112	74 525	710	57,78 %	66,15	18-juil.-22	9,32 %	
IND	SVOC	MOVIS CI	2 395	SP	SP	0,00 %			2 395	0,00 %	270,00	5-juil.-99		
SPU	CIEC	CIE CI	2 670	2 605	2 610	-2,25 %	1 964	5 152 135	2 610	18,91 %	171,00	30-juil.-24	6,55 %	13,75
SPU	SDCC	SODE CI	6 500	6 500	6 590	1,38 %	497	3 238 230	6 590	15,92 %	481,50	25-sept.-24	7,31 %	9,68
TOTAL							206 204	294 347 451						

TOTAL
TOTAL - Marché des actions

224 899 454 978 261

Secteurs d'activités (*) :

 15 : BRVM - TELECOMMUNICATIONS
 45 : BRVM - CONSOMMATION DE BASE

 30 : BRVM - SERVICES FINANCIERS
 50 : BRVM - INDUSTRIELS

 40 : BRVM - CONSOMMATION DISCRETIONNAIRE
 60 : BRVM - ENERGIE

65 : BRVM - SERVICES PUBLICS

MARCHE DES DROITS

Symbole	Titre	Cours Précédent	Cours du jour		Variation jour	Séance de cotation		Cours Référence	Variation depuis l'origine	Parité	Periode de négociation	
			Ouv.	Clôt.		Volume	Valeur				Début	fin

TOTAL
TOTAL - Marché des droits
Légende:

(d) Ex-dividende (V) Variation par rapport au cours de référence

Cours du jour: Ouv.: Ouverture Clôt.: Clôture Moy.: Moyen

Mentions : NC: Non Cote Ex-c: Ex-coupon Ex-d: Ex-droit SP: Suspendu Val-T: Valeur Théorique

PER = Cours / BNPA selon les données disponibles Rdt. Net: Rendement net (DNPA / Cours)

Comp.: 1 - Premier Compartiment 2 - Second Compartiment 3 - Compartiment de croissance

Ratio de liquidité = Titres échangés / Volume des ordres de vente

: Progression de l'indice sectoriel : Stabilité de l'indice sectoriel : Recul de l'indice sectoriel

MARCHE DES OBLIGATIONS

Symbole	Titre	Valeur nominale	Cours Précédent	Cours du jour	Cours Référence	Séance de cotation		Coupon couru	Coupon d'intérêt		Type Amort	
						Volume	Valeur		Période	Montant net		Eché.
OBLIGATIONS D'ETAT												
EOM.O10	ETAT DU MALI 6,20 % 2022-2029	10 000	9 790	NC	9 790			78,35	A	307,50	9-déc.-25	ACD
EOM.O11	ETAT DU MALI 6,40 % 2023-2030	10 000	10 000	NC	10 000			594,41	A	640,00	7-avr.-25	ACD
EOM.O12	ETAT DU MALI 6,50 % 2023-2030	10 000	9 999	NC	9 999			404,25	A	650,00	28-juil.-25	ACD
EOM.O13	ETAT DU MALI 6,50 % 2024-2034	10 000	9 999	NC	9 999			607,26	A	650,00	5-avr.-25	ACD
EOM.O14	ETAT DU MALI 3,00 % 2024-2031	10 000	10 000	NC	10 000			183,29	A	300,00	1-août-25	ACD
EOM.O15	ETAT DU MALI 6,55 % 2024-2031	10 000	10 000	NC	10 000			249,44	A	655,00	24-oct.-25	ACD
EOM.O16	ETAT DU MALI 6,35 % 2024-2029	10 000	10 000	NC	10 000			241,82	A	635,00	24-oct.-25	ACD
EOM.O3	ETAT DU MALI 6,50 % 2018-2025	2 000	1 975	NC	1 975			55,71	A	130,00	6-oct.-25	AC
EOM.O4	ETAT DU MALI 6,50% 2019-2027	6 000	6 000	NC	6 000			259,64	A	390,00	12-juil.-25	AC
EOM.O5	ETAT DU MALI 6,50% 2020-2028	8 000	8 000	NC	8 000			498,63	A	520,00	27-mars-25	ACD
EOM.O6	ETAT DU MALI 6,50% 2020-2027	6 000	6 000	NC	6 000			107,14	A	390,00	1-déc.-25	AC
EOM.O7	ETAT DU MALI 6.50% 2021-2031	8 750	8 575	NC	8 575			514,21	A	568,75	16-avr.-25	AC
EOM.O8	ETAT DU MALI 6,20 % 2022-2032	10 000	9 975	NC	9 975			315,95	A	620,00	7-sept.-25	ACD
EOM.O9	ETAT DU MALI 6,30% 2022-2032	10 000	10 000	NC	10 000			160,52	A	630,00	9-déc.-25	ACD
EOS.O10	ETAT DU SENEGAL 6,15 % 2023-2030	10 000	10 000	NC	10 000			278,62	S	307,50	29-mars-25	ACD
EOS.O11	ETAT DU SENEGAL 6,35 % 2023-2033	10 000	10 000	NC	10 000			287,68	S	317,50	29-mars-25	ACD
EOS.O12	ETAT DU SENEGAL 6,15 % 2023-2028	10 000	10 000	NC	10 000			53,30	S	307,50	14-juil.-25	ACD
EOS.O13	ETAT DU SENEGAL 6,30 % 2023-2030	10 000	10 000	NC	10 000			359,51	S	315,00	14-févr.-25	ACD
EOS.O14	ETAT DU SENEGAL 6,50 % 2023-2033	10 000	10 000	NC	10 000			370,92	S	325,00	14-févr.-25	ACD
EOS.O15	ETAT DU SENEGAL 6,25 % 2024-2029	10 000	10 260	NC	10 260			53,52	S	312,50	9-août-25	ACD
EOS.O16	ETAT DU SENEGAL 6,45 % 2024-2031	10 000	10 000	NC	10 000			55,23	S	322,50	9-août-25	ACD
EOS.O17	ETAT DU SENEGAL 6,65 % 2024-2034	10 000	9 800	NC	9 800			56,95	S	332,50	9-août-25	ACD
EOS.O7	ETAT SENEGAL 6.30% 2015-2025	10 000	10 000	NC	10 000			184,68	S	312,41	25-mai-25	ACD
EOS.O8	ETAT DU SENEGAL 5,95% 2022-2034	10 000	10 000	NC	10 000			124,00	A	620,00	29-déc.-25	ACD
EOS.O9	ETAT DU SENEGAL 6,00 % 2023-20	10 000	10 535	NC	10 535			271,82	S	300,00	29-mars-25	ACD
TPBF.O10	TPBF 6,50% 2020 - 2028	5 833	5 833	NC	5 832,77			181,20	S	189,58	20-mars-25	ACD
TPBF.O11	TPBF 6,50 % 2020-2028	5 835	5 835	NC	5 835			64,96	S	189,64	9-juil.-25	ACD
TPBF.O12	TPBF 6.50% 2021-2031	10 000	9 977	NC	9 977			301,66	S	325,00	25-mars-25	ACD
TPBF.O13	TPBF 6,50 % 2021 - 2031	10 000	9 950	NC	9 950			116,71	S	325,00	6-juil.-25	ACD
TPBF.O14	TPBF 6,30% 2022-2034	10 000	9 899	NC	9 899			18,83	S	315,00	1-sept.-25	ACD
TPBF.O15	ETAT DU BURKINA 6,30 % 2022-2	10 000	10 000	NC	10 000			203,62	S	315,00	15-mai-25	ACD
TPBF.O16	ETAT DU BURKINA 6% 2023-2028	10 000	10 000	NC	10 000			101,10	S	300,00	10-juil.-25	ACD
TPBF.O17	TPBF 6,30 % 2023-2030	10 000	10 000	NC	10 000			261,35	S	315,00	12-avr.-25	ACD
TPBF.O18	TPBF 6,50% 2023-2033	10 000	10 000	NC	10 000			269,64	S	325,00	12-avr.-25	ACD
TPBF.O19	ETAT DU BURKINA 6,30% 2024-2029	10 000	10 000	NC	10 000			219,28	S	315,00	6-mai-25	ACD
TPBF.O20	ETAT DU BURKINA 6,55% 2024-2031	10 000	10 000	NC	10 000			227,98	S	327,50	6-mai-25	ACD
TPBF.O21	ETAT DU BURKINA 6,50% 2024-2029	10 000	10 000	NC	10 000			373,48	S	650,00	28-mai-25	ACD
TPBF.O22	ETAT DU BURKINA 6,80% 2024-2032	10 000	10 000	NC	10 000			390,72	S	680,00	28-mai-25	ACD
TPBF.O4	TPBF 6.50% 2017-2027	10 000	10 750	NC	10 750			71,23	S	322,33	31-juil.-25	ACD
TPBF.O6	TPBF 6.50% 2018-2025	10 000	9 112	NC	9 112			172,74	S	324,11	5-juin-25	ACD
TPBF.O7	TPBF 6,50% 2018- 2025	10 000	9 999	NC	9 999			210,08	S	325,00	15-mai-25	AC
TPBF.O8	TPBF 6,50% 2019-2027	10 000	10 000	NC	10 000			224,38	S	322,33	6-mai-25	ACD
TPBF.O9	TPBF 6,50% 2019 - 2027	10 000	10 750	NC	10 750			276,79	S	325,00	8-avr.-25	ACD
TPBJ.O3	TPBJ 6,50% 2020-2028	10 000	10 000	NC	10 000			354,38	A	650,00	25-août-25	AC
TPBJ.O4	TPBJ 5,50 % 2022-2037	10 000	10 000	NC	10 000			16,58	A	550,00	1-mars-26	AC
TPBJ.O5	TPBJ 5,85 % 2022-2042	10 000	9 900	NC	9 900			17,63	A	585,00	1-mars-26	ACD
TPBJ.O6	TPBJ 5,75% 2022-2037	10 000	10 100	NC	10 100			357,60	A	575,00	28-juil.-25	ACD
TPBJ.O7	TPBJ 5,70% 2023-2030	10 000	10 000	NC	10 000			568,44	A	570,00	13-mars-25	AC
TPBJ.O8	TPBJ 6,20% 2023-2038	10 000	10 000	NC	10 000			618,30	A	620,00	13-mars-25	AC
TPCI.O19	TPCI 5.99% 2015-2025	10 000	10 000	SP	10 000			495,61	A	599,00	14-mai-25	ACD
TPCI.O21	TPCI 6% 2016-2028	10 000	10 000	SP	10 000			555,62	A	600,00	8-avr.-25	ACD
TPCI.O22	TPCI 5.90% 2016 - 2026	10 000	10 000	SP	10 000			436,44	A	590,00	15-juin-25	ACD
TPCI.O23	TPCI 5.90% 2016-2026	10 000	9 700	NC	9 700			185,89	A	590,00	17-nov.-25	ACD
TPCI.O24	TPCI 6.25% 2017-2029	10 000	9 700	SP	9 700			279,88	S	312,50	31-mars-25	ACD
TPCI.O27	TPCI 6% 2017-2025	10 000	10 250	SP	10 250			120,33	S	300,00	29-juin-25	ACD
TPCI.O28	TPCI 6% 2018 - 2026	10 000	9 800	NC	9 800			364,93	A	600,00	2-août-25	ACD
TPCI.O29	TPCI 6% 2018-2026	10 000	10 000	NC	10 000			236,71	A	600,00	19-oct.-25	ACD

TPCI.030	TPCI 5,95% 2018-2025	2 000	2 000	SP	2 000		29,02	S	59,34	13-juin-25	ACD
TPCI.031	TPCI 5,75% 2019 - 2026	10 000	10 230	SP	10 230		417,47	A	575,00	20-juin-25	ACD
TPCI.032	TPCI 2,23% 2019-2026	10 000		SP			161,90	A	223,00	20-juin-25	ACD
TPCI.033	TPCI 5,75% 2019-2026	4 000	4 160	SP	4 160		224,96	A	230,00	20-mars-25	ACD
TPCI.034	TPCI 6% 2019-2029	6 250	6 188	SP	6 187.50		366,78	A	375,00	20-mars-25	ACD
TPCI.035	TPCI 5,75% 2019 -2026	10 000	10 000	NC	10 000		384,38	A	575,00	11-juil.-25	ACD
TPCI.036	TPCI 5,75% 2019- 2026	10 000	10 000	NC	10 000		319,79	A	575,00	21-août-25	ACD
TPCI.037	TPCI 5,80% 2019-2026	4 000	3 920	NC	3 920		62,29	A	232,00	4-déc.-25	ACD
TPCI.038	TPCI 5,75% 2019-2026	4 000	4 000	NC	4 000		61,75	A	230,00	4-déc.-25	ACD
TPCI.039	TPCI 5,75% 2019 - 2026	4 000	3 908	NC	3 908		92,00	A	230,00	17-oct.-25	ACD
TPCI.040	TPCI 5,75% 2019-2026	4 000	4 000	NC	4 000		38,44	A	230,00	10-janv.-26	ACD
TPCI.041	TPCI 5,80% 2020-2027	10 000	10 000	SP	10 000		19,07	A	580,00	28-févr.-26	ACD
TPCI.042	TPCI 5,90% 2020-2030	10 000	10 000	SP	10 000		19,40	A	590,00	28-févr.-26	ACD
TPCI.043	TPCI 5,90% 2020 - 2030	10 000	10 000	SP	10 000		522,11	A	590,00	23-avr.-25	ACD
TPCI.044	TPCI 5,80% 2020 - 2027	10 000	9 800	SP	9 800		513,26	A	580,00	23-avr.-25	ACD
TPCI.045	TPCI 5,80% 2020 -2027	6 000	6 000	SP	6 000		256,47	A	348,00	16-juin-25	ACD
TPCI.046	TPCI 5,90% 2020 - 2030	7 500	7 650	SP	7 650		326,12	A	442,50	16-juin-25	ACD
TPCI.047	TPCI 5,80% 2020 - 2027	6 000	6 150	SP	6 150		322,80	A	438,00	16-juin-25	ACD
TPCI.048	TPCI 5,80% 2020- 2027	6 000	5 940	NC	5 940		215,47	A	348,00	29-juil.-25	ACD
TPCI.049	TPCI 5,90% 2020- 2030	7 500	7 564	NC	7 563.75		273,99	A	442,50	29-juil.-25	ACD
TPCI.050	TPCI 5,90% 2020-2030	7 500	7 500	NC	7 500		237,62	A	442,50	28-août-25	ACD
TPCI.051	TPCI 5,80 % 2020-2027	6 000	6 000	NC	6 000		153,50	A	348,00	2-oct.-25	ACD
TPCI.052	TPCI 5,90 % 2020 -2030	7 500	7 500	NC	7 500		195,18	A	442,50	2-oct.-25	ACD
TPCI.053	TPCI 5,80% 2020-2027	6 000	6 360	NC	6 360		128,71	A	348,00	28-oct.-25	ACD
TPCI.054	TPCI 5,90% 2020-2030	7 500	7 350	NC	7 350		163,66	A	442,50	28-oct.-25	ACD
TPCI.055	TPCI 5,80% 2020 -2027	6 000	6 000	NC	6 000		74,37	A	348,00	24-déc.-25	ACD
TPCI.056	TPCI 5,90% 2020- 2030	7 500	8 058	NC	8 058		94,56	A	442,50	24-déc.-25	ACD
TPCI.057	TPCI 5,80% 2020-2027	6 000	5 820	NC	5 820		106,78	A	348,00	20-nov.-25	ACD
TPCI.058	TPCI 5,80% 2021-2028	6 000	6 000	SP	6 000		2,86	A	348,00	9-mars-26	ACD
TPCI.059	TPCI 5,90% 2021-2031	7 500	7 763	SP	7 762.50		3,64	A	442,50	9-mars-26	ACD
TPCI.060	TPCI 5,80% 2021-2028	10 000	10 000	SP	10 000		481,48	A	580,00	13-mai-25	ACD
TPCI.061	TPCI 5,90% 2021-2031	10 000	10 000	SP	10 000		489,78	A	590,00	13-mai-25	ACD
TPCI.062	TPCI 5,80 % 2021 -2028	8 000	8 000	SP	8 000		324,16	A	464,00	30-juin-25	ACD
TPCI.063	TPCI 5,90% 2021 -2031	8 750	8 750	SP	8 750		360,67	A	516,25	30-juin-25	ACD
TPCI.064	TPCI 5,80 % 2021 - 2028	8 000	7 958	NC	7 958.40		264,42	A	464,00	16-août-25	ACD
TPCI.065	TPCI 5,90 % 2021-2031	8 750	9 363	NC	9 362.50		230,54	A	516,25	30-sept.-25	ACD
TPCI.066	TPCI 5,90% 2021-2031	8 750	8 750	NC	8 750		179,63	A	516,25	5-nov.-25	ACD
TPCI.067	TPCI 5,90 % 2021-2036	10 000	10 000	NC	10 000		139,01	A	590,00	16-déc.-25	ACD
TPCI.068	TPCI 5,90 % 2022-2037	10 000	10 000	NC	10 000		63,04	A	590,00	1-févr.-26	ACD
TPCI.069	TPCI 5,75 % 2022-2037	10 000	10 000	SP	10 000		559,25	A	575,00	22-mars-25	ACD
TPCI.070	TPCI 5,75 % 2022-2037	10 000	10 000	SP	10 000		499,38	A	575,00	29-avr.-25	ACD
TPCI.071	TPCI 5,65% 2022-2032	10 000	10 000	SP	10 000		417,95	A	565,00	15-juin-25	ACD
TPCI.072	TPCI 5,65% 2022-2029	10 000	9 800	NC	9 800		349,84	A	565,00	29-juil.-25	ACD
TPCI.073	TPCI 5,75% 2022-2032	10 000	10 500	NC	10 500		356,03	A	575,00	29-juil.-25	ACD
TPCI.074	TPCI 5,85% 2022-2042	9 474	9 474	NC	9 473.68		343,15	A	554,21	29-juil.-25	ACD
TPCI.075	TPCI 5,65% 2022-2029	10 000	10 700	NC	10 700		241,48	A	565,00	7-oct.-25	ACD
TPCI.076	TPCI 5,75% 2022-2032	10 000	10 000	NC	10 000		245,75	A	575,00	7-oct.-25	ACD
TPCI.077	TPCI (TAUX DE BASE + SPREAD) % 2022-2029	10 000	10 000	NC	10 000		64,76	T	198,75	11-mai-25	ACD
TPCI.078	TPCI 5,65% 2022-2029	10 000	10 000	NC	10 000		137,77	A	565,00	13-déc.-25	ACD
TPCI.079	TPCI 5,75% 2023-2030	10 000	10 750	SP	10 750		18,90	A	575,00	28-févr.-26	ACD
TPCI.080	TPCI 6% 2023-2030	10 000	10 000	SP	10 000		491,51	A	600,00	17-mai-25	ACD
TPCI.081	TPCI 5,90% 2023-2028	10 000	10 500	NC	10 500		362,08	A	590,00	31-juil.-25	ACD
TPCI.082	TPCI 6,00% 2023-2030	10 000	10 000	NC	10 000		368,22	A	600,00	31-juil.-25	ACD
TPCI.083	TPCI 5,90 % 2023-2028	10 000	10 000	NC	10 000		368,19	A	890,00	12-oct.-25	ACD
TPCI.084	TPCI 6,00 % 2023-2030	10 000	9 999	NC	9 999		248,22	A	600,00	12-oct.-25	ACD
TPCI.085	TPCI 5,90 % 2023 - 2028	10 000	10 000	NC	10 000		142,25	A	590,00	14-déc.-25	ACD
TPCI.086	TPCI 6,00 % 2023 - 2030	10 000	10 000	NC	10 000		144,66	A	600,00	14-déc.-25	ACD
TPCI.087	TPCI 5,90% 2024-2029	10 000	10 000	SP	10 000		568,99	A	590,00	25-mars-25	ACD
TPCI.088	TPCI 6,00% 2024-2031	10 000	10 000	SP	10 000		578,63	A	600,00	25-mars-25	ACD
TPCI.089	TPCI 5,90% 2024-2029	10 000	10 900	NC	10 900		381,48	A	590,00	19-juil.-25	ACD
TPCI.090	TPCI 6,00% 2024-2031	10 000	10 000	NC	10 000		387,95	A	600,00	19-juil.-25	ACD
TPCI.091	TPCI 5,90% 2024-2029	10 000	9 705	10 000	10 000	15 000	150 000 000	A	590,00	26-août-25	ACD
TPCI.092	TPCI 6,00% 2024-2031	10 000	9 800	NC	9 800		325,48	A	600,00	26-août-25	ACD
TPNE.01	TRESOR PUBLIC DU NIGER 6,50% 2019-2026	10 000	10 000	SP	10 000		621,51	A	650,00	28-mars-25	ACD
TPNE.02	TRESOR PUBLIC DU NIGER 6,50% 2019 - 2026	10 000	10 000	SP	10 000		397,12	A	650,00	1-août-25	ACD

TPNE.03	TRESOR PUBLIC DU NIGER 6,5% 2020-2027	6 000	6 000	SP	6 000	239,34	A	390,00	31-juil.-25	ACD
TPNE.04	TRESOR PUBLIC DU NIGER 6,30% 2	8 750	8 750	SP	8 750	302,05	A	551,25	24-août-25	ACD
TPNE.05	TPNE 6,15 % 2022-2034	10 000	10 000	SP	10 000	475,15	A	615,00	3-juin-25	ACD
TPNE.06	TRESOR PUBLIC DU NIGER 6,15% 2022 - 2034	10 000	10 000	SP	10 000	148,27	A	615,00	14-déc.-25	ACD
TPNE.07	TRESOR PUBLIC DU NIGER 6,25 % 2023-2028	10 000	10 000	SP	10 000	448,63	A	625,00	23-juin-25	ACD
TPTG.02	TPTG 6% 2022-2037	10 000	10 000	NC	10 000	190,68	A	600,00	16-nov.-25	ACD
TOTAL						15 000		150 000 000		

OBLIGATIONS REGIONALES

BIDC.04	BIDC-EBID 6.10% 2017-2027	3 750	3 750	NC	3 750	168,61	A	228,78	16-juin-25	ACD
BIDC.05	BIDC-EBID 6,40% 2019-2026	10 000	10 000	NC	10 000	104,31	S	320,00	12-juil.-25	ACD
BIDC.06	BIDC-EBID 6,50 % 2021-2028	7 000	7 000	NC	7 000	142,11	S	225,63	18-mai-25	ACD
BIDC.07	BIDC-EBID 5,90% 2022-2029	9 000	9 000	NC	9 000	135,29	S	264,77	9-juin-25	ACD
BIDC.08	BIDC-EBID GSS BOND 6,50% 2024-2031	10 000	10 000	NC	10 000	74,79	S	322,33	29-juil.-25	ACD
CRRH.010	CRRH-UEMOA 6,10% 2022-2037	10 000	10 000	NC	10 000	62,35	S	305,00	3-août-25	AC
CRRH.05	CRRH-UEMOA 5.85% 2015-2025	10 000	10 000	NC	10 000	77,40	S	209,10	4-juil.-25	AC
CRRH.06	CRRH-UEMOA 5.85% 2016-2026	10 000	10 000	NC	10 000	106,81	S	292,50	3-juil.-25	ACD
CRRH.07	CRRH-UEMOA 5.95% 2017-2029	4 167	4 167	NC	4 167	78,76	S	123,96	17-mai-25	AC
CRRH.08	CRRH-UEMOA 5.95% 2018-2030	5 000	5 000	NC	5 000	66,20	S	148,75	21-juin-25	AC
CRRH.09	CRRH-UEMOA 6.05% 2018-2033	6 000	6 000	NC	6 000	80,78	S	181,50	21-juin-25	AC
TOTAL						0		0		

OBLIGATIONS PRIVEES

BABS.01	GSS BAOBAB 6,80% 2024-2029	10 000	10 000	NC	10 000	243,42	S	318,72	24-avr.-25	ACD
FBOAD.01	FCTC BOAD DOLI-P 6,10% 2023-2030	7 300	7 227	NC	7 227	211,06	S	220,82	20-mars-25	AC
FCAS.01	FCTC CROISSANCE ATLANTIQUE 6,20% 2024-2029	9 133	9 133	NC	9 132,67	101,98	T	141,56	7-avr.-25	AC
FDIFINBF.01	FIDELIS FINANCE CAP25 7,00% 2023-2028	10 000	10 000	NC	10 000	201,91	S	326,30	20-mai-25	ACD
FEPTC.01	FCTC EPT 7 % 2023-2030	9 583	9 966	NC	9 966,32	24,01	T	164,35	27-mai-25	ACD
FEPTC.02	FCTC EPT 7,25 % 2023-2033	10 000	10 500	NC	10 500	25,95	T	177,63	27-mai-25	ACD
FEPTC.03	FCTC EPT 7,50% 2023-2038	10 000		NC		26,84	T	183,75	27-mai-25	ACD
FNSBC.01	FCTC NSIA BANQUE 7 % 2020-2025	556	514	SP	513,88	9,11	T	9,53	16-mars-25	ACD
FORBT.01	FCTC ORABANK 7 % 2021-2026	4 444	4 844	NC	4 844,44	62,67	T	76,22	28-mars-25	ACD
FSNTS.01	FCTC SONATEL C-1 6,40 % 2023-2	10 000	10 750	NC	10 750	86,42	S	300,80	19-juil.-25	AC
FSNTS.02	FCTC SONATEL C-2 6,60 % 2023-2	10 000	9 950	NC	9 950	89,12	S	310,20	19-juil.-25	AC
FTIMC.01	FCTC TEYLIM IMMO 7 % 2021-2028	5 417	5 362	NC	5 362,49	15,13	T	348,00	8-juin-25	ACD
ORGT.02	ORAGROUP SA 7,15% 2021-2028	8 000	8 400	NC	8 400	215,29	S	286,00	26-avr.-25	ACD
PADS.03	PAD 6,60% 2020-2027	6 000	6 000	NC	6 000	156,66	S	198,00	19-avr.-25	ACD
PTRC.01	PETRO IVOIRE 6,80% 2022-2029	10 000	10 750	NC	10 750	159,28	S	333,20	15-juin-25	ACD
SNLC.01	SENELEC 6,50% 2018-2025	1 000	1 000	NC	1 000	29,81	S	32,50	27-mars-25	AC
SNTS.02	SONATEL 6,50% 2020-2027	5 000	4 900	NC	4 900	46,03	S	151,49	16-juil.-25	ACD
TOTAL						0		0		

SUKUK ET TITRES ASSIMILES

SUKSN.S2	SUKUK SN 6% 2016-2026	10 000	10 750	NC	10 750	381,67	S	306,67	26-janv.-25	ACD
SUKTG.S1	SUKUK TG 6.5% 2016-2026	10 000	10 000	NC	10 000	47,25	S	371,86	17-août-25	ACD
TOTAL						0		0		

TOTAL - Marché des obligations
15 000 150 000 000

Légende :
 (#) (*) Ex-Coupon couru (##)Cours de référence amorti / Coupon couru Ex-c (#)Ex-marge de profits
 Cours du jour: Ouv.: Ouverture Clôt.: Clôture Moy.: Moyen
 Type Amort: Type d'Amortissement IF: In Fine AC: Amortissement Constant AD: Amortissement Dégressif ACD: Amortissement Constant Différé
 Période: Périodicité de paiement des coupons A: Annuelle S: Semestrielle T: Trimestrielle
 Eché.: Échéance de paiement des intérêts
 Mentions: NC: Non Coté Ex-c: Ex-coupon ou Ex-droit SP: Suspendu

INFORMATIONS
OPERATIONS EN COURS

Emetteur	Opération
BOAD	Première cotation - FCTC BOAD DOLI-P 9,50 % 2024-2029 - Première cotation le 19 mars 2025

AVIS

Entité	N°	Nature	Objet
--------	----	--------	-------

COMMUNIQUES

Emetteur	N°	Nature	Objet
----------	----	--------	-------

QUANTITES RESIDUELLES
MARCHE DES ACTIONS

Symbole	Titre	Quantité résiduelle à l'achat	Cours Achat / Vente			Quantité résiduelle à la vente	Cours de Référence
ABJC	SERVAIR ABIDJAN CI	3	1,810	/	1,850	243	1 850
BICC	BICI CI	10	15,905	/	15,950	7	15 950
BNBC	BERNABE CI	2	1,015	/	1,075	609	1 010
BOAB	BANK OF AFRICA BN	786	4,250	/	4,300	340	4 250
BOABF	BANK OF AFRICA BF	5	4,310	/	4,315	3 559	4 315
BOAC	BANK OF AFRICA CI	16	5,660	/	5,700	5 476	5 700
BOAM	BANK OF AFRICA ML	1 326	2,105	/	2,125	7	2 105
BOAN	BANK OF AFRICA NG	43	2,995	/	3,000	1 975	3 000
BOAS	BANK OF AFRICA SENEGAL	403	3,300	/	3,330	33	3 300
CABC	SICABLE CI	513	1,185	/	1,190	1 000	1 185
CBIBF	CORIS BANK INTERNATIONAL	58	10,250	/	10,495	49	10 495
CFAC	CFAO MOTORS CI	144	605	/	610	938	610
CIEC	CIE CI	2 782	2,605	/	2,650	32	2 610
ECOC	ECOBANK COTE D'IVOIRE	1	8,750	/	8,800	8	8 800
ETIT	ECOBANK TRANS. INCORP. TG	776 568	15	/	16	3 183 752	16
FTSC	FILTISAC CI	1 326	3,050	/	3,085	137	3 050
LNBB	LOTIERIE NATIONALE DU BENIN	30	4,800	/	4,830	10	4 830
NEIC	NEI-CEDA CI	30	710	/	720	249	720
NSBC	NSIA BANQUE COTE D'IVOIRE	35	8,850	/	8,995	717	8 995
N TLC	NESTLE CI	3	9,990	/	9,995	4	9 990
ONTBF	ONATEL BF	753	2,680	/	2,700	696	2 690
ORAC	ORANGE COTE D'IVOIRE	6	16,000	/	16,200	152	16 200
ORGT	ORAGROUP TOGO	250	1,560	/	1,620	248	1 620
PALC	PALM CI	766	6,145	/	6,150	3 953	6 150
PRSC	TRACTAFRIC MOTORS CI	113	1,895	/	1,940	24	1 945
SAFC	SAFCA CI			/	800	791	800
SCRC	SUCRIVOIRE	352	895	/	900	876	900
SDCC	SOE CI	5	6,550	/	6,590	947	6 590
SDSC	AFRICA GLOBAL LOGISTICS CI	50	1,340	/	1,345	1 489	1 345
SEMC	EVIOSYS PACKAGING SIEM CI			/			700
SGBC	SOCIETE GENERALE COTE D'IVOIRE	27	21,800	/	21,875	120	21 850
SHEC	VIVO ENERGY CI	20	1,000	/	1,020	616	1 020
SIBC	SOCIETE IVOIRIENNE DE BANQUE	140	4,370	/	4,395	21	4 375
SICC	SICOR CI			/	3,560	3	3 560
SIVC	AIR LIQUIDE CI	501	500	/	510	75	510
SLBC	SOLIBRA CI	8	14,700	/	14,800	12	14 700
SMBC	SMB CI	584	8,750	/	8,760	100	8 760
SNTS	SONATEL SN	354	25,400	/	25,500	549	25 450
SOGC	SOGB CI	100	5,010	/	5,280	512	5 280
SPHC	SAPH CI	38	4,440	/	4,445	288	4 445
STAC	SETAO CI	175	665	/	710	1	710
STBC	SITAB CI	2	9,700	/	9,995	124	9 995
SVOC	MOVIS CI			/			2 395
TTLC	TOTALENERGIES MARKETING CI	132	3,605	/	3,650	500	3 605
TTLS	TOTALENERGIES MARKETING SN	1 000	2,315	/	2,345	700	2 350
UNLC	UNILEVER CI	3	Marché	/			6 475
UNXC	UNIWAX CI	8	405	/	410	367	410

QUANTITES RESIDUELLES

MARCHE DES DROITS

Symbole	Titre	Quantité résiduelle à l'achat	Cours Achat / Vente	Quantité résiduelle à la vente	Cours de Référence
---------	-------	-------------------------------	---------------------	--------------------------------	--------------------

QUANTITES RESIDUELLES
MARCHE DES OBLIGATIONS

Symbole	Titre	Quantité résiduelle à l'achat	Cours Achat / Vente	Quantité résiduelle à la vente	Cours de Référence
BABS.O1	GSS BAOBAB 6,80% 2024-2029		/		10 000
FBOAD.O1	FCTC BOAD DOLI-P 6,10% 2023-2030		/ 7,300	50	7 227
FCAS.O1	FCTC CROISSANCE ATLANTIQUE 6,20% 2024-2029		/		9 133
FDINBF.O1	FIDELIS FINANCE CAP25 7,00% 2023-2028		/ 10,000	1 688	10 000
FEPTC.O1	FCTC EPT 7 % 2023-2030		/		9 966
FEPTC.O2	FCTC EPT 7,25 % 2023-2033		/ 10,500	110	10 500
PADS.O3	PAD 6,60% 2020-2027		/ 6,000	90	6 000
PTRC.O1	PETRO IVOIRE 6,80% 2022-2029		/ 10,500	100	10 750
SNLC.O1	SENELEC 6,50% 2018-2025		/		1 000
SNTS.O2	SONATEL 6,50% 2020-2027		/		4 900
FEPTC.O3	FCTC EPT 7,50% 2023-2038		/		10 000
FORBT.O1	FCTC ORABANK 7 % 2021-2026		/		4 844
FSNTS.O1	FCTC SONATEL C-1 6,40 % 2023-2		/ 10,750	2 000	10 750
FSNTS.O2	FCTC SONATEL C-2 6,60 % 2023-2		/		9 950
FTIMC.O1	FCTC TEYLIOM IMMO 7 % 2021-2028		/ 5,416.66	657	5 362
ORGT.O2	ORAGROUP SA 7,15% 2021-2028		/ 8,400	3 581	8 400
EOM.O10	ETAT DU MALI 6,20 % 2022-2029		/		9 790
EOM.O11	ETAT DU MALI 6,40 % 2023-2030		/		10 000
EOM.O12	ETAT DU MALI 6,50 % 2023-2030	5	9,999	/	9 999
EOM.O13	ETAT DU MALI 6,50 % 2024-2034		/		9 999
EOM.O14	ETAT DU MALI 3,00 % 2024-2031		/		10 000
EOM.O15	ETAT DU MALI 6,55 % 2024-2031		/		10 000
TPNE.O7	TRESOR PUBLIC DU NIGER 6,25 % 2023-2028		/		10 000
TPTG.O2	TPTG 6% 2022-2037		/		10 000
TPNE.O1	TRESOR PUBLIC DU NIGER 6,50% 2019-2026		/		10 000
TPNE.O2	TRESOR PUBLIC DU NIGER 6,50% 2019 - 2026		/		10 000
TPNE.O3	TRESOR PUBLIC DU NIGER 6,5% 2020-2027		/		6 000
TPNE.O4	TRESOR PUBLIC DU NIGER 6,30% 2		/		8 750
TPNE.O5	TPNE 6,15 % 2022-2034		/		10 000
TPNE.O6	TRESOR PUBLIC DU NIGER 6,15% 2022 - 2034		/		10 000
TPCI.O87	TPCI 5,90% 2024-2029		/		10 000
TPCI.O88	TPCI 6,00% 2024-2031		/		10 000
TPCI.O89	TPCI 5,90% 2024-2029		/		10 900
TPCI.O90	TPCI 6,00% 2024-2031		/ 10,000	9 970	10 000
TPCI.O91	TPCI 5,90% 2024-2029		/		10 000
TPCI.O92	TPCI 6,00% 2024-2031		/ 9,900	10	9 800
TPCI.O81	TPCI 5,90% 2023-2028		/		10 500
TPCI.O82	TPCI 6,00% 2023-2030		/		10 000
TPCI.O83	TPCI 5,90 % 2023-2028		/		10 000
TPCI.O84	TPCI 6,00 % 2023-2030		/ 10,000	899	9 999
TPCI.O85	TPCI 5,90 % 2023 - 2028		/		10 000
TPCI.O86	TPCI 6,00 % 2023 - 2030		/		10 000
TPCI.O75	TPCI 5,65% 2022-2029		/		10 700
TPCI.O76	TPCI 5,75% 2022-2032		/ 10,000	5 000	10 000
TPCI.O77	TPCI (TAUX DE BASE + SPREAD) % 2022-2029		/		10 000
TPCI.O78	TPCI 5,65% 2022-2029		/		10 000
TPCI.O79	TPCI 5,75% 2023-2030		/		10 750
TPCI.O80	TPCI 6% 2023-2030		/		10 000
TPCI.O69	TPCI 5,75 % 2022-2037		/		10 000
TPCI.O70	TPCI 5,75 % 2022-2037		/		10 000

TPCI.071	TPCI 5,65% 2022-2032	/			10 000
TPCI.072	TPCI 5,65% 2022-2029	/			9 800
TPCI.073	TPCI 5,75% 2022-2032	/			10 500
TPCI.074	TPCI 5,85% 2022-2042	/			9 474
TPCI.063	TPCI 5,90% 2021 -2031	/			8 750
TPCI.064	TPCI 5,80 % 2021 - 2028	/			7 958
TPCI.065	TPCI 5,90 % 2021-2031	/			9 363
TPCI.066	TPCI 5,90% 2021-2031	/			8 750
TPCI.067	TPCI 5,90 % 2021-2036	/	10,000	35 000	10 000
TPCI.068	TPCI 5,90 % 2022-2037	/	10,000	131	10 000
TPCI.057	TPCI 5,80% 2020-2027	/			5 820
TPCI.058	TPCI 5,80% 2021-2028	/			6 000
TPCI.059	TPCI 5,90% 2021-2031	/			7 763
TPCI.060	TPCI 5,80% 2021-2028	/			10 000
TPCI.061	TPCI 5,90% 2021-2031	/			10 000
TPCI.062	TPCI 5,80 % 2021 -2028	/			8 000
TPCI.051	TPCI 5,80 % 2020-2027	/			6 000
TPCI.052	TPCI 5,90 % 2020 -2030	/			7 500
TPCI.053	TPCI 5,80% 2020-2027	/			6 360
TPCI.054	TPCI 5,90% 2020-2030	/			7 350
TPCI.055	TPCI 5,80% 2020 -2027	/			6 000
TPCI.056	TPCI 5,90% 2020- 2030	/			8 058
TPCI.045	TPCI 5,80% 2020 -2027	/			6 000
TPCI.046	TPCI 5,90% 2020 - 2030	/			7 650
TPCI.047	TPCI 5,80% 2020 - 2027	/			6 150
TPCI.048	TPCI 5,80% 2020- 2027	/			5 940
TPCI.049	TPCI 5,90% 2020- 2030	/			7 564
TPCI.050	TPCI 5,90% 2020-2030	/	7,500	643	7 500
TPCI.039	TPCI 5,75% 2019 - 2026	/			3 908
TPCI.040	TPCI 5,75% 2019-2026	/			4 000
TPCI.041	TPCI 5,80% 2020-2027	/			10 000
TPCI.042	TPCI 5,90% 2020-2030	/			10 000
TPCI.043	TPCI 5,90% 2020 - 2030	/			10 000
TPCI.044	TPCI 5,80% 2020 - 2027	/			9 800
TPCI.033	TPCI 5,75% 2019-2026	/			4 160
TPCI.034	TPCI 6% 2019-2029	/			6 188
TPCI.035	TPCI 5,75% 2019 -2026	/			10 000
TPCI.036	TPCI 5,75% 2019- 2026	/			10 000
TPCI.037	TPCI 5,80% 2019-2026	/			3 920
TPCI.038	TPCI 5,75% 2019-2026	/	4,000	24 595	4 000
TPCI.027	TPCI 6% 2017-2025	/			10 250
TPCI.028	TPCI 6% 2018 - 2026	/			9 800
TPCI.029	TPCI 6% 2018-2026	/			10 000
TPCI.030	TPCI 5,95% 2018-2025	/			2 000
TPCI.031	TPCI 5,75% 2019 - 2026	/			10 230
TPCI.032	TPCI 2,23% 2019-2026	/			10 000
TPBJ.08	TPBJ 6,20% 2023-2038	/			10 000
TPCI.019	TPCI 5,99% 2015-2025	/			10 000
TPCI.021	TPCI 6% 2016-2028	/			10 000
TPCI.022	TPCI 5,90% 2016 - 2026	/			10 000
TPCI.023	TPCI 5,90% 2016-2026	/			9 700
TPCI.024	TPCI 6,25% 2017-2029	/			9 700
TPBF.09	TPBF 6,50% 2019 - 2027	/	11,000	86	10 750
TPBJ.03	TPBJ 6,50% 2020-2028	/			10 000
TPBJ.04	TPBJ 5,50 % 2022-2037	/			10 000

TPBJ.05	TPBJ 5,85 % 2022-2042			/	9,900	200	9 900
TPBJ.06	TPBJ 5,75% 2022-2037			/	10,100	9 800	10 100
TPBJ.07	TPBJ 5,70% 2023-2030			/			10 000
TPBF.021	ETAT DU BURKINA 6,50% 2024-2029			/			10 000
TPBF.022	ETAT DU BURKINA 6,80% 2024-2032			/	10,000	1	10 000
TPBF.04	TPBF 6.50% 2017-2027			/			10 750
TPBF.06	TPBF 6.50% 2018-2025			/			9 112
TPBF.07	TPBF 6,50% 2018- 2025			/	9,999	45	9 999
TPBF.08	TPBF 6,50% 2019-2027			/	10,000	232	10 000
TPBF.015	ETAT DU BURKINA 6,30 % 2022-2			/	10,000	84	10 000
TPBF.016	ETAT DU BURKINA 6% 2023-2028	50	10,000	/			10 000
TPBF.017	TPBF 6,30 % 2023-2030			/			10 000
TPBF.018	TPBF 6,50% 2023-2033			/	10,000	10	10 000
TPBF.019	ETAT DU BURKINA 6,30% 2024-2029			/	10,000	155	10 000
TPBF.020	ETAT DU BURKINA 6,55% 2024-2031			/	10,000	217	10 000
EOS.09	ETAT DU SENEGAL 6,00 % 2023-20			/	10,000	175	10 535
TPBF.010	TPBF 6,50% 2020 - 2028			/			5 833
TPBF.011	TPBF 6,50 % 2020-2028			/	5,835	267	5 835
TPBF.012	TPBF 6.50% 2021-2031			/	9,978	192	9 977
TPBF.013	TPBF 6,50 % 2021 - 2031			/			9 950
TPBF.014	TPBF 6,30% 2022-2034			/	9,900	189	9 899
EOS.014	ETAT DU SENEGAL 6,50 % 2023-2033			/			10 000
EOS.015	ETAT DU SENEGAL 6,25 % 2024-2029			/			10 260
EOS.016	ETAT DU SENEGAL 6,45 % 2024-2031			/			10 000
EOS.017	ETAT DU SENEGAL 6,65 % 2024-2034	5	9,800	/			9 800
EOS.07	ETAT SENEGAL 6.30% 2015-2025			/	10,000	1 013	10 000
EOS.08	ETAT DU SENEGAL 5,95% 2022-2034			/	9,850	4	10 000
EOM.08	ETAT DU MALI 6,20 % 2022-2032			/	9,980	285	9 975
EOM.09	ETAT DU MALI 6,30% 2022-2032			/			10 000
EOS.010	ETAT DU SENEGAL 6,15 % 2023-2030			/			10 000
EOS.011	ETAT DU SENEGAL 6,35 % 2023-2033			/	10,000	302	10 000
EOS.012	ETAT DU SENEGAL 6,15 % 2023-2028			/	10,000	125	10 000
EOS.013	ETAT DU SENEGAL 6,30 % 2023-2030			/			10 000
EOM.016	ETAT DU MALI 6,35 % 2024-2029			/			10 000
EOM.03	ETAT DU MALI 6,50 % 2018-2025			/	1,975	481	1 975
EOM.04	ETAT DU MALI 6,50% 2019-2027			/			6 000
EOM.05	ETAT DU MALI 6,50% 2020-2028			/	8,000	473	8 000
EOM.06	ETAT DU MALI 6,50% 2020-2027			/			6 000
EOM.07	ETAT DU MALI 6.50% 2021-2031			/	8,749.13	112	8 575
BIDC.04	BIDC-EBID 6.10% 2017-2027			/	3,750	11	3 750
BIDC.05	BIDC-EBID 6,40% 2019-2026			/	10,000	22	10 000
BIDC.06	BIDC-EBID 6,50 % 2021-2028			/			7 000
BIDC.07	BIDC-EBID 5,90% 2022-2029			/	9,000	267	9 000
BIDC.08	BIDC-EBID GSS BOND 6,50% 2024-2031			/	10,000	15 868	10 000
CRRH.010	CRRH-UEMOA 6,10% 2022-2037			/			10 000
CRRH.05	CRRH-UEMOA 5.85% 2015-2025			/			10 000
CRRH.06	CRRH-UEMOA 5.85% 2016-2026			/			10 000
CRRH.07	CRRH-UEMOA 5.95% 2017-2029			/	4,167	31	4 167
CRRH.08	CRRH-UEMOA 5.95% 2018-2030			/			5 000
CRRH.09	CRRH-UEMOA 6.05% 2018-2033			/			6 000

SUKUK ET TITRES ASSIMILES

Symbole	Titre	Quantité résiduelle à l'achat	Cours Achat / Vente	Quantité résiduelle à la vente	Cours de Référence
SUKSN.S2	SUKUK SN 6% 2016-2026		/		10 750
SUKTG.S1	SUKUK TG 6.5% 2016-2026		/	10,500	453

CALENDRIER DES ASSEMBLEES GENERALES

ANNEE : 2025

Société	Nature	Date	Heure	Lieu
BANK OF AFRICA BN	Ordinaire	02/04/2025	10:00:00	NOVOTEL à Cotonou
BANK OF AFRICA BF	Ordinaire	17/03/2025	10:00:00	AZALÁ Hôtel à la salle DIMAKO

